

A1 校庆徽标

- A1-01 标志在校庆 / 特殊节日的应用
- A1-02 标志在校庆 / 特殊节日的应用 (标准色红) 上的应用
- A1-03 学校校庆标识
- A1-04 学校校庆标识 (标准色红) 上的应用
- A1-05 学校校庆徽标竖式组合
- A1-06 学校校庆徽标竖式组合 (标准色红) 上的应用
- A1-07 学校校庆徽标横式组合
- A1-08 学校校庆徽标横式组合 (标准色红) 上的应用

A2 校庆主题

- A2-01 学校校庆主题横排
- A2-02 学校校庆主题竖排

A3 辅助图形

- A3-01 辅助图形
- A3-02 辅助图形 (标准色红) 上的应用
- A3-03 辅助图形应用效果

A4 标准色彩

- A4-01 校庆标准色
- A4-02 校庆辅助图形标准色
- A4-03 特殊工艺印刷色
- A4-04 校庆标准色色介

B1 应用部分

- B1-01 校庆官网首页设计
- B1-02 校庆官网首页效果
- B1-03 校庆官微封面设计
- B1-04 校庆官微封面效果
- B1-05 遮阳帽
- B1-06 POLO衫白色
- B1-07 POLO衫红色
- B1-08 圆领T恤白色
- B1-09 圆领T恤红色
- B1-10 皮质笔记本
- B1-11 卡片式U盘
- B1-12 方形钥匙扣

- B1-13 圆形钥匙扣
- B1-14 礼品盒
- B1-15 PVC充电宝
- B1-16 笔筒
- B1-17 保温杯
- B1-18 帆布包
- B1-19 鼠标垫
- B1-20 手提袋
- B1-21 领带与领带夹
- B1-22 胸章
- B1-23 真丝围巾
- B1-24 大型挂旗

INNER MONGOLIA UNIVERSITY
VISUAL IDENTITY SYSTEM

基础要素部分

此部分是内蒙古大学校庆60周年视觉元素在使用时的原理性文件。

A-1 校庆徽标

A-2 校庆主题

A-3 辅助图形

A-4 标准色彩

Part





A-1

校庆徽标

该部分是规范校庆60周年校庆徽标的标准化相关信息，是指导校庆60周年庆典的相关物料中校庆徽标的应用时规范的原理性文件。

基础部分

标志在校庆 / 特殊节日 的应用

信息释义

学校标志是学校使用频率最高的视觉符号以及形成学校视觉形象的核心元素，是学校形象的象征与精神体现。因此，必须严格按照本手册的相关规范来使用学校标志。

注意事项

在一般情况下使用学校标志，应尽量使用提供的光盘电子文件，不建议重绘学校标志。尽量避免在重绘中出现误差。

光盘文件

光盘文件是本VI手册电子文件的合集，内含手册制作时的软件格式文件。其中AI为Adobe Illustrator的简称，制作和打印相关文件请使用AI文件。



基础部分

标志在校庆 / 特殊节日的应用 (标准色红) 上的应用

信息释义

学校标志是学校使用频率最高的视觉符号以及形成学校视觉形象的核心元素，是学校形象的象征与精神体现。因此，必须严格按照本手册的相关规范来使用学校标志。

注意事项

在一般情况下使用学校标志，应尽量使用提供的光盘电子文件，不建议重绘学校标志。尽量避免在重绘中出现误差。

光盘文件

光盘文件是本VI手册电子文件的合集，内含手册制作时的软件格式文件。其中AI为Adobe Illustrator的简称，制作和打印相关文件请使用AI文件。



基础部分

学校校庆标识

信息释义

学校标识在视觉呈现上拥有多种形式，它们会根据不同的环境和不同的功能需求，在视觉元素上有多种的组合形式，为确保信息传达的清晰与准确，不同形式的学校标识应与不同的使用场合或环境相协调。

注意事项

在一般情况下使用学校标志，应尽量使用提供的光盘电子文件，不建议重绘学校标志。尽量避免在重绘中出现误差。



INNER MONGOLIA UNIVERSITY
INNER MONGOLIA UNIVERSITY

光盘文件

光盘文件是本VI手册电子文件的合集，内含手册制作时的软件格式文件。其中AI为Adobe Illustrator的简称，制作和打印相关文件请使用AI文件。

基础部分

学校校庆标识（标准色红）上的应用

信息释义

学校标志是学校使用频率最高的视觉符号以及形成学校视觉形象的核心元素，是学校形象的象征与精神体现。因此，必须严格按照本手册的相关规范来使用学校标志。

注意事项

在一般情况下使用学校标志，应尽量使用提供的光盘电子文件，不建议重绘学校标志。尽量避免在重绘中出现误差。



光盘文件

光盘文件是本VI手册电子文件的合集，内含手册制作时的软件格式文件。其中AI为Adobe Illustrator的简称，制作和打印相关文件请使用AI文件。

基础部分

学校校庆徽标竖式组合

信息释义

内蒙古大学60周年校庆徽标，以简约却不失美感的数字“60”为主体，将极具象征性和独特性的内蒙古大学主楼外形形象化的突出于中心位置，配以具有吉祥寓意的蒙古族纹样，表达着内蒙古大学60年的辉煌历程和对未来的美好展望。整体造型明快醒目，与学样的标志组合出现时，形成沉稳和欢快的舒适对比。值得一提的是，校庆徽标是在校庆(特殊节庆)辅助图形的基础上提炼而成，与辅助图形相呼应，形成内涵与美感兼备的视觉效果。

注意事项

在一般情况下使用学校校庆徽标，应尽量使用提供的光盘电子文件，不建议重绘学校校庆徽标。尽量避免在重绘中出现误差。

光盘文件

光盘文件是本VI手册电子文件的合集，内含手册制作时的软件格式文件。其中AI为Adobe Illustrator的简称，制作和打印相关文件请使用AI文件。



基础部分

学校校庆徽标竖式组合 (标准色红)上的应用

信息释义

内蒙古大学60周年校庆徽标，以简约却不失美感的数字“60”为主体，将极具象征性和独特性的内蒙古大学主楼外形形象化的突出于中心位置，配以具有吉祥寓意的蒙古族纹样，表达着内蒙古大学60年的辉煌历程和对未来的美好展望。整体造型明快醒目，与学样的标志组合出现时，形成沉稳和欢快的舒适对比。值得一提的是，校庆徽标是在校庆(特殊节庆)辅助图形的基础上提炼而成，与辅助图形相呼应，形成内涵与美感兼备的视觉效果。

注意事项

在一般情况下使用学校校庆徽标，应尽量使用提供的光盘电子文件，不建议重绘学校校庆徽标。尽量避免在重绘中出现误差。

光盘文件

光盘文件是本VI手册电子文件的合集，内含手册制作时的软件格式文件。其中AI为Adobe Illustrator的简称，制作和打印相关文件请使用AI文件。



ᠨᠢᠮᠤᠩᠭᠣᠯᠠ ᠤᠯᠤᠰ ᠶ᠋ᠢᠨ ᠶ᠋ᠣᠨ ᠵᠢᠴᠢᠨ ᠶ᠋ᠢᠨ ᠶ᠋ᠣᠨ ᠵᠢᠴᠢᠨ ᠶ᠋ᠢᠨ

内蒙古大学建校60周年

1957 - 2017

基础部分

学校校庆徽标横式组合

信息释义

内蒙古大学60周年校庆徽标，以简约却不失美感的数字“60”为主体，将极具象征性和独特性的内蒙古大学主楼外形形象化的突出于中心位置，配以具有吉祥寓意的蒙古族纹样，表达着内蒙古大学60年的辉煌历程和对未来的美好展望。整体造型明快醒目，与学样的标志组合出现时，形成沉稳和欢快的舒适对比。值得一提的是，校庆徽标是在校庆(特殊节庆)辅助图形的基础上提炼而成，与辅助图形相呼应，形成内涵与美感兼备的视觉效果。

注意事项

在一般情况下使用学校校庆徽标，应尽量使用提供的光盘电子文件，不建议重绘学校校庆徽标。尽量避免在重绘中出现误差。

光盘文件

光盘文件是本VI手册电子文件的合集，内含手册制作时的软件格式文件。其中AI为Adobe Illustrator的简称，制作和打印相关文件请使用AI文件。



ᠨᠢᠮᠤᠩᠭᠣᠯᠠ ᠤᠨᠢᠯᠤᠯᠤᠰ ᠶ᠋ᠢᠨ ᠶ᠋ᠣᠨ ᠶ᠋ᠣᠨ ᠶ᠋ᠣᠨ ᠶ᠋ᠣᠨ ᠶ᠋ᠣᠨ ᠶ᠋ᠣᠨ

内蒙古大学建校60周年

1957 - 2017

基础部分

学校校庆徽标横式组合 (标准色红)上的应用

信息释义

内蒙古大学60周年校庆徽标，以简约却不失美感的数字“60”为主体，将极具象征性和独特性的内蒙古大学主楼外形形象化的突出于中心位置，配以具有吉祥寓意的蒙古族纹样，表达着内蒙古大学60年的辉煌历程和对未来的美好展望。整体造型明快醒目，与学样的标志组合出现时，形成沉稳和欢快的舒适对比。值得一提的是，校庆徽标是在校庆(特殊节庆)辅助图形的基础上提炼而成，与辅助图形相呼应，形成内涵与美感兼备的视觉效果。

注意事项

在一般情况下使用学校校庆徽标，应尽量使用提供的光盘电子文件，不建议重绘学校校庆徽标。尽量避免在重绘中出现误差。

光盘文件

光盘文件是本VI手册电子文件的合集，内含手册制作时的软件格式文件。其中AI为Adobe Illustrator的简称，制作和打印相关文件请使用AI文件。



ᠨᠢᠮᠤᠩᠭᠣᠯᠠ ᠤᠨᠢᠯᠤᠯᠤᠰ ᠶᠡᠬᠡ ᠶᠡᠬᠡ ᠶᠡᠬᠡ ᠶᠡᠬᠡ ᠶᠡᠬᠡ ᠶᠡᠬᠡ ᠶᠡᠬᠡ

内蒙古大学建校60周年

1957 - 2017



A-2

校庆主题

该部分是规范校庆主题的数值化和缜密化的相关信息，是指导主题在使用时的原理性文件。

基础部分

学校校庆主题横排

注意事项

在一般情况下使用学校校庆主题，应尽量使用提供的光盘电子文件，不建议重绘学校校庆主题。尽量避免在重绘中出现误差。

ᠠᠵᠢ ᠵᠢᠨᠠᠭᠤ ᠰᠢᠨᠲᠤ ᠨᠠᠭᠤ ᠵᠢᠨᠠᠭᠤ ᠰᠢᠨᠲᠤ ᠨᠠᠭᠤ ᠵᠢᠨᠠᠭᠤ ᠰᠢᠨᠲᠤ ᠨᠠᠭᠤ

甲子薪传 同心致远

ᠴᠢᠷᠠᠮᠤ ᠮᠢᠮᠤ ᠵᠢᠨᠠᠭᠤ ᠨᠠᠭᠤ ᠵᠢᠨᠠᠭᠤ ᠰᠢᠨᠲᠤ ᠨᠠᠭᠤ ᠵᠢᠨᠠᠭᠤ ᠰᠢᠨᠲᠤ

草原明珠 北疆风华

光盘文件

光盘文件是本VI手册电子文件的合集，内含手册制作时的软件格式文件。其中AI为Adobe Illustrator的简称，制作和打印相关文件请使用AI文件。

基础部分

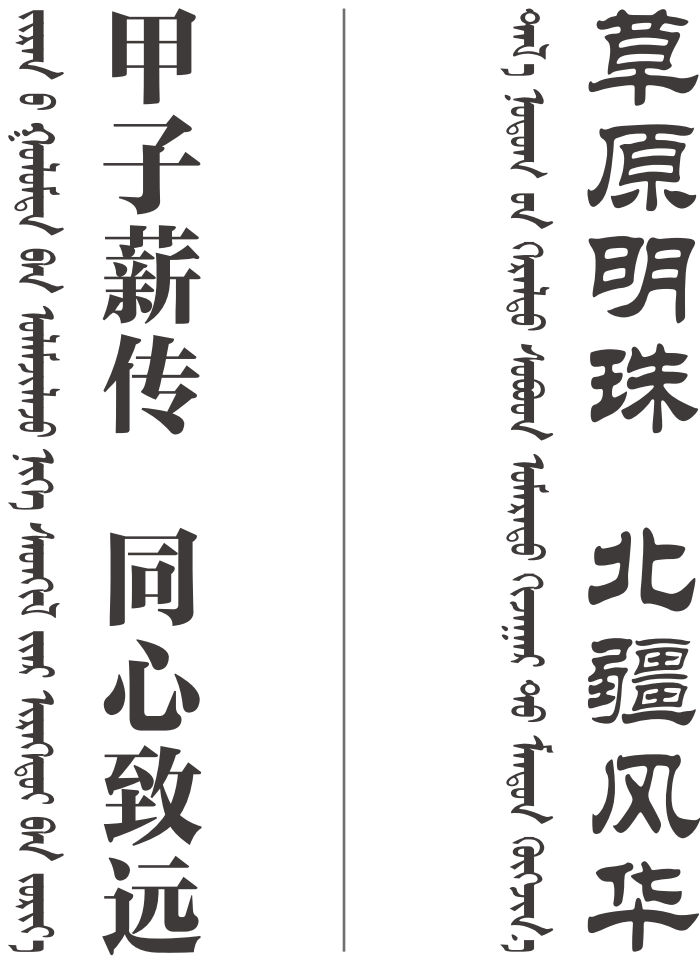
学校校庆主题竖排

注意事项

在一般情况下使用学校校庆主题，应尽量使用提供的光盘电子文件，不建议重绘学校校庆主题。尽量避免在重绘中出现误差。

光盘文件

光盘文件是本VI手册电子文件的合集，内含手册制作时的软件格式文件。其中AI为Adobe Illustrator的简称，制作和打印相关文件请使用AI文件。





A-3

辅助图形

该部分是规范校庆60周年辅助图形的数值化和缜密化的相关信息，是指导校庆60周年辅助图形在使用时的原理性文件。

基础部分

辅助图形

信息释义

辅助图形是学校标志的延展应用，帮助学校标志在实际应用中起到丰富视觉效果、统一视觉形象的双重作用。

注意事项

辅助图形用法非常灵活，本手册只对辅助图形基本用法做一定的指导，并制定一定的原则。后期使用时，在不违反原则的情况下，可根据具体的应用环境及场合需要，灵活应用。



辅助图形色值

C30 M100 Y100 K20
R160 G20 B26
#A0141A

基础部分

辅助图形（标准色红） 上的应用

信息释义

辅助图形是学校标志的延展应用，帮助学校标志在实际应用中起到丰富视觉效果、统一视觉形象的双重作用。

注意事项

辅助图形用法非常灵活，本手册只对辅助图形基本用法做一定的指导，并制定一定的原则。后期使用时，在不违反原则的情况下，可根据具体的应用环境及场合需要，灵活应用。



辅助图形色值

C0 M35 Y80 K0
R248 G183 B61
#F8B73D

C50 M100 Y100 K30
R118 G22 B27
#76161B

基础部分

辅助图形应用效果

信息释义



辅助图形是学校标志的延展应用，帮助学校标志在实际应用中起到丰富视觉效果、统一视觉形象的双重作用。

注意事项

辅助图形用法非常灵活，本手册只对辅助图形基本用法做一定的指导，并制定一定的原则。后期使用时，在不违反原则的情况下，可根据具体的应用环境及场合需要，灵活应用。

光盘文件

光盘文件是本VI手册电子文件的合集，内含手册制作时的软件格式文件。其中AI为Adobe Illustrator的简称，制作和打印相关文件请使用AI文件。





A-4

标准色彩

标准色是校庆60周年视觉传的主要元素，是维护、强化校庆60周年视觉传播的有力保障，该部分是规范学校标志标准色彩的数值化和缜密化的相关信息，是指导学校标志标准色在使用时的原理性文件。

基础部分

校庆标准色

信息释义

标准色是象征学校精神及学校文化的重要因素，通过视觉传达产生强烈印象，达到色彩在视觉识别中的作用，注意压印过程、选纸、线网及过油等因素，都会影响到颜色的准确性。

RGB色值为视屏显示时作为参照依据，执行时严格遵守色值规范。

CMKY色值为四色印刷时作为参照依据，执行时严格遵守色值规范。

PANTONE为专色，主要应用于主要场合，在常规印刷时无需使用。

WEB为网络安全色，主要应用于网站建设，在常规印刷时无需使用。

注意事项

在印刷时宜选用专色，以展现出学校标志最鲜明的色彩效果，若无法使用专色可用四色应刷。

光盘文件

光盘文件是本VI手册电子文件的合集，内含手册制作时的软件格式文件。其中AI为Adobe Illustrator的简称，制作和打印相关文件请使用AI文件。

CMYK	C30 M100 Y100 K20
RGB	R160 G20 B26
PANTONE	7427C
WEB	#A0141A

CMYK	C0 M35 Y80 K0
RGB	R248 G183 B61
WEB	#F8B73D

CMYK	C0 M0 Y0 K40
RGB	R181 G181 B182
WEB	#B5B5B6

基础部分

校庆辅助图形标准色

信息释义

标准色是象征学校精神及学校文化的重要因素，通过视觉传达产生强烈印象，达到色彩在视觉识别中的作用，注意压印过程、选纸、线网及过油等因素，都会影响到颜色的准确性。

RGB色值为视屏显示时作为参照依据，执行时严格遵守色值规范。

CMKY色值为四色印刷时作为参照依据，执行时严格遵守色值规范。

WEB为网络安全色，主要应用于网站建设，在常规印刷时无需使用。

注意事项

在印刷时宜选用专色，以展现出学校标志最鲜明的色彩效果，若无法使用专色可用四色应刷。

光盘文件

光盘文件是本VI手册电子文件的合集，内含手册制作时的软件格式文件。其中AI为Adobe Illustrator的简称，制作和打印相关文件请使用AI文件。

CMYK C30 M100 Y100 K20
RGB R160 G20 B26
WEB #A0141A

CMYK C0 M35 Y80 K0
RGB R248 G183 B61
WEB #F8B73D

CMYK C50 M100 Y100 K30
RGB R118 G22 B27
WEB #76161B

基础部分

特殊工艺印刷色

信息释义

为使学校形象统一而富有变化，特规范特殊印刷工艺色进行配合应用。在特殊背景、特殊材料或特定要求下，标志、标准字可烫金或者烫银。

注意事项

特殊工艺色彩作为辅助搭配，可增强品牌在颜色应用上的丰富性与灵活性，也可以广泛应用在学校相关的各类传播活动，如应用制作物、广告宣传物等。

光盘文件

光盘文件是本VI手册电子文件的合集，内含手册制作时的软件格式文件。其中AI为Adobe Illustrator的简称，制作和打印相关文件请使用AI文件。

专金色（烫金）

用于纸制品印刷



基础部分

校庆标准色色介

信息释义

为使学校形象统一，保证学校标志在有颜色的背景上始终清晰可见。品牌标志要应用在标准色不同明度和纯度的背景上，特制定标准色色阶规范。

标准色彩标志在标准蓝色背景上使用

标准红明度在100%至70%区间内使用标志金色稿。

标准红明度在60%至0%区间内使用标志标准红色稿。

标准色彩标志在标准灰色背景上使用

标准灰背景上只用标志标准红色稿。

光盘文件

光盘文件是本VI手册电子文件的合集，内含手册制作时的软件格式文件。其中AI为Adobe Illustrator的简称，制作和打印相关文件请使用AI文件。

C30 M100 Y100 K20
R160 G20 B26
#A0141A



C0 M0 Y0 K40
R181 G181 B182
#B5B5B6

